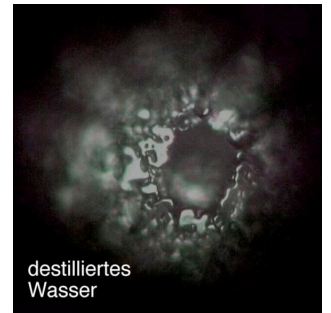


Auftraggeber: Karl Martin

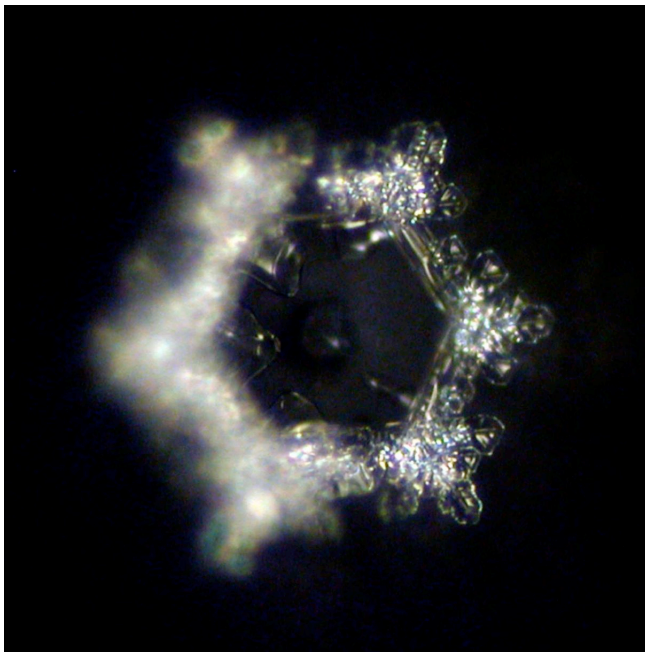
Wasserkristalle fotografiert  
in Anlehnung an das von M. Emoto  
entwickelte Verfahren

## Osmosewasser



fotografiert  
auf  
gefrorenen  
Tropfen



Wassertropfen des Osmosewassers wurden eingefroren und unter dem Mikroskop fotografiert.



A  
B



C  
D

